第18版　2016年12月15日

商業・政府団体コード（CAGE）またはNATO CAGE（NCAGE）の登録・更新手順

背景

米国は、サプライチェーン促進のために組織（製造者、販売業者、組織等）に付与されるコードである商業・政府団体コード（CAGE）を制定しました。

NATOカタログ制度（NCS）は1958年に制定されました。米国とNATOの制度を区別するため、CAGEはNCSコミュニティでは「NATO商業・政府団体コード（NCAGE）」と呼ばれました。企業／組織にCAGE／NCAGEが付与されると、これらは実際は同じ種類／構成のコードではあるものの、どの国、またはNATO支援庁（NSPA）がCAGE／NCAGEを付与したかを識別します。

登録プロセスは次の不可欠な２要素から開始します。
1. 企業／組織の**実際の所在地**
2. 企業／組織が希望する取引相手

NCAGE/CAGEコードの登録

登録希望者が
- 非米国企業／組織で、米国政府および／または非米国政府との取引（請負契約／助成契約）を希望している場合、手順1に進みます。
- 米国企業／組織で、非米国政府**のみ**との取引を希望している場合、手順1に進みます。
- 米国企業／組織で、外国政府を含むよう米国政府と取引（請負契約／助成契約）を希望している場合、契約管理システム（SAM）に進みます。米国CAGEコードはSAM登録プロセスの最後に付与されます。

注：既にCAGEコードがあり、米国企業／組織であり、**CAGE情報および登録の更新が必要な場合**、契約管理システム（SAM）に進みます。

NATO CAGEコード（NCAGE）プロセス

1. 米国政府との請負契約／助成契約に伴う新しいNATO CAGEコード（NCAGE）の申請

実際に米国および領土の**外に**所在しており、米国政府との取引（請負契約／助成契約）を希望している場合、**まず、**NCAGEコードを申請し、その後、DUNS番号およびSAMへの登録を申請します。NCAGEコード取得に関する指示を確認してください。

1.1 NCAGEコードの申請

a. 企業は、NATOカタログツールウェブページを利用して、CAGE／NCAGEコード申請のリンクを選択してNCAGEコードを申請することによって、NATO支援・供与庁（NSPA）への登録を行います。
b. NCAGEコードが企業に既に付与されているかを確認します。
c. 検索の結果、既存のNCAGEコードとの一致がなかった場合、
- 画面右下隅の[新しく申請]ボタンをクリックします。

- NCAGEコード取得ための指示に従います。
- 申請を提出します。確認のために、NCAGE申請に記載された主担当者宛に認証メッセージがメール送信されます。

d. メール内に埋め込まれたリンクをクリックしてNCAGE申請を確認します。

e. **企業がNATO（米国を含みます）またはティア2の国に所在する場合、**NSPAはNCAGEを付与するか、**または**該当する国家法政局（NCB）に申請を転送します。**NSPAは、NATOまたはティア2の国以外に所在するその他一切の企業についてNCAGEを付与します。**

1.2 NCAGEコードの認証

a. NCAGEコードが付与されたら、NCAGE申請に記載された企業の主担当者宛にメールでメッセージが送信されます。

b. 新しいNCAGEコード情報は、NSPAのウェブポータルにログインすることによって認証されます。
- 「CAGE／NCAGEコード申請」と表示されたタブをクリックします。
- 最初の画面でNCAGEコードを入力し、エンター・キーをクリックします。
- 画面下に「結果」ボックスが表示されます。企業／組織の行をクリックします。

c. NSPAおよび該当する国のNCBはすべてのNCAGEコード情報を米国CAGEプログラム室（CAGE Program Office）に転送します。米国CAGEプログラム室へのデータ送信は、すべてのAC／135カ国に対する送信に関する内部手続に基づき、付与された国によって１日１回／週１回／月１回／２ヵ月に１回／年に１回と異なります。

d. NSPAまたは国家法政局（NCB）は、NCAGEコードを付与しない場合、メール／レターで企業の主担当者宛に連絡します。

e. 企業の主担当者は、NSPAの指示リンクの別紙に示された該当するNSPAまたはNCBに連絡します。ページを下にスクロールして別紙セクションに進み、実際に企業が所在する国のNCAGE主担当者に連絡してください。

1.3 CSIの情報の認証

a. CAGEプログラム室にてNCAGEが受領されたら、CAGE検索・照会データベース（CSI – 旧・企業ID番号相互参照システム（BINCS））にNCAGEコードが表示されます。

b. 企業／組織の正式商号および実際の住所が、NSPA、CSI、D&BおよびSAMと完全に一致する必要があります。

c. CSIにアクセスしてNCAGEコードデータを確認します。セクション14　別紙2　E「CSIツールの操作方法」を参照します。

d. NCAGEがCSIではなくCAGE／NCAGEコード申請に表示されている場合、DLAコンタクトセンターに連絡してこの相違を報告します。

e. CSIとCAGE／NCAGEコード申請においてすべての情報が最新である場合、DUNS番号の取得に進みます。

期限：CSIは、CAGEプログラム室によるNCAGEデータの受領・処理後に更新されます（**10営業日以内**）。

1.4 DUNS番号の申請

a. ダンアンドブラッドストリート（D&B）のウェブフォームにアクセスして登録を行い、汎用データ番号付けシステム（DUNS）ナンバーを取得します。

b. NSPAウェブポータルにログインして、検索オプションを使用することで、企業の正式商号と実際の住所が、NCAGEコードに関して登録されたものと完全に一致するようにします。

期限：国際DUNS番号の取得には**1-2**営業日を見込んでください。

1.5 契約管理システム（SAM）への登録

a. SAMへの登録前に、NCAGEコードとDUNS番号を持って**いる必要があります**。
b. D&B番号とNCAGEコードが付与されたら、SAMへの登録を行います。
c. 実際に米国およびその領土外に所在する登録者の場合には、国際登録に関するクイックガイド（SAM.gov）に従います。
d. 外国のベンダーはSAMに納税者番号（TIN）を入力する必要は**ありません**。TIN情報が入力されたら、SAM登録は認証（これによって処理時間が増加します。）のために内国歳入庁（IRS）に送信された後、CAGEプログラム室に転送され最終認証が行われます。
e. NCAGEコードでのSAM登録が無事処理され、最終認証のためにCAGEプログラム室に提出されたら、企業／組織の権限ある管理者ユーザーに確認メールが送信され、SAMステータスが「CAGE認証待ち」に更新されます。
f. SAMでの登録が完了していない場合、コアデータが完了するまでの間、ステータスは「ドラフト」と表示されます。「処理中」はコアデータが未完であることを示します。
g. 引き続き登録を完了させ、SAM登録の提出を済ませます。
h. SAMにログインし、SAMステータストラッカーでステータスを確認します。左の操作メニューのチェックマーク、またはページ上部のエラーメッセージは、登録プロセス完了のために何が必要かを示しています。別紙2.A「SAMステータストラッカー」を参照してください。

1.6 NCAGEでのSAM登録に基づくCAGEプログラム認証

a. CAGEプログラムは、NCAGEでのSAM登録のレビューおよび認証の最終ステップです。
b. SAM登録が認証されたら、企業／組織は新たな有効期限日とともにCSIとSAMに登録され、ステータスがアクティブとなります。
c. CAGEが登録を差戻したら、SAMは登録ステータス「CAGE認証失敗」を表示します。差戻し理由は、企業／組織の権限ある管理者ユーザーについてSAMにて提供されたメールアドレスに**1営業日**以内に送信されます。SAM、NSPAおよびD&B（場合に応じて）において登録情報が修正されるまで、申請は処理されません。別紙4「SAMレター」を参照してください。
d. 「CAGE認証失敗」通知を受領したら、NSPA、D&B、SAMおよびCSIを確認して、正式商号および実際の住所が完全に一致することを照会して認証します。
   - NCAGEデータの修正が必要な場合、CAGE／NCAGEコード申請を通じて更新要請を提出します。
   - D&Bに修正が必要な場合、ウェブフォームを使用します。
   - D&Bが更新されたら、SAM登録はD&Bデータの正式商号と実際の住所を承認する必要があります。
   - CSIに修正が必要な場合、DLAコンタクトセンターに連絡します。
   - 登録情報が修正されSAMに再提出されるまで、登録は処理されません。

期限：CAGEプログラム室の認証プロセス完了には、SAM提出日から**10営業日**を見込んでください。

2. 新しい**NATO CAGE**コード（**NCAGE**）の申請（米国政府との請負契約／助成契約のない場合）

2.1 NCAGEコードの申請

a. NATOカタログツールを利用して、CAGE／NCAGEコード申請を選択してNCAGEコードを申請することによって、NATO支援・供与庁（NSPA）への登録を行います。
b. NCAGEコードが企業に既に付与されているかを確認します。

c. 検索の結果、既存のNCAGEコードとの一致がなかった場合、
d. 画面右下隅の[新しく申請]ボタンをクリックします。
e. NCAGEコード取得のための指示に従います。
f. 申請を提出します。確認のために、NCAGE申請の主担当者宛に認証メールメッセージが送信されます。
g. メール内に埋め込まれたリンクをクリックしてNCAGE申請を確認します。
h. **企業がNATO（米国を含みます）またはティア2の国に所在する場合、**NSPAはNCAGEを付与するか、**または**該当する国家法政局（NCB）に申請を転送します。**NSPAは、NATOまたはティア2の国以外に所在するその他一切の企業についてNCAGEを付与します。**

2.2 NCAGEコードの認証

a. NCAGEコードが付与されたら、NCAGE申請に記載された主担当者宛にメールでメッセージが送信されます。
b. 新しいNCAGEコード情報はNSPAのウェブポータルにログインすることによって認証されます。
c. 「CAGE／NCAGEコード申請」と表示されたタブをクリックします。
- 最初の画面でNCAGEコードを入力し、エンター・キーをクリックします。
- 画面下に「結果」ボックスが表示されます。企業／組織の行をクリックします。
d. NSPAおよび該当する国のNCBはすべてのNCAGEコード情報を米国CAGEプログラム室に転送します。付与された国によって、CAGEプログラム室へのデータ送信は、すべてのAC／135カ国に対する送信に関する内部手続に基づき、付与された国によって１日１回／週１回／月１回と異なります。
e. NSPAまたは国家法政局（NCB）は、NCAGEコードを付与しない場合、メール／レターで企業の主担当者宛に連絡します。
f. 企業の主担当者は、NSPAの指示リンクの別紙に示された該当するNSPAまたはNCBに連絡します。
- ページを下にスクロールして別紙セクションに進み、実際に企業が所在する国のNCAGE主担当者に連絡してください。

期限：CAGE／NCAGE申請提出日から**10営業日**を見込んでください。

3. NCAGEコード（NCAGE）の更新（米国政府との請負契約／助成契約のある場合）

米国政府と関わりのある企業で、請負契約および／または助成契約を希望する場合、NCAGEコードを取得する必要があります。

3.1 NSPAでのNCAGEの更新

a. CAGE／NCAGEコード申請で更新変更を提出します。
b. NCAGEを入力して虫眼鏡をクリックします。
c. NCAGEの「結果」をクリックします。
d. NCAGEの情報を更新し、「更新を申請」をクリックします。
e. NCBまたはNSPAはレビューを行い、承認の場合にはNCAGEを更新します。

3.2 NCAGEコードの認証

a. NCAGEコードが更新されたら、NCAGE申請に記載された企業の主担当者宛にメールでメッセージが送信されます。
b. 更新されたNCAGEコード情報は、NSPAのウェブポータルにログインすることによって認証されます。
- 「CAGE／NCAGEコード申請」と表示されたタブをクリックします。

- 最初の画面でNCAGEコードを入力し、エンター・キーをクリックします。
- 画面下に「結果」ボックスが表示されます。企業／組織の行をクリックします。

c. NSPAおよび該当する国のNCBはすべてのNCAGEコード情報をCAGEプログラム室に転送します。CAGEプログラム室へのデータ送信は、すべてのAC／135カ国に対する送信に関する内部手続に基づき、付与された国によって１日１回／週１回／月１回と異なります。
d. NSPAまたは国家法政局（NCB）は、NCAGEコードを更新しない場合、メール／レターで企業の主担当者宛に連絡します。
e. 企業の主担当者は、NSPAの指示リンクの別紙に記載された該当するNSPAまたはNCBに連絡します。
f. ページを下にスクロールして別紙セクションに進み、実際に企業が所在する国のNCAGE主担当者に連絡してください。

3.3 CSIの情報の認証

a. CAGEプログラム室にてNCAGEが受領されたら、CAGE検索・照会データベース（CSI – 旧・企業ID番号相互参照システム（BINCS））にNCAGEコードが表示されます。
b. 企業／組織の正式商号および実際の住所が、NSPA、CSI、D&BおよびSAMと完全に一致する必要があります。
c. CSIにアクセスしてNCAGEコードデータを確認します。別紙2　E 「CSIツールの操作方法」を参照します。
d. NCAGEがCSIに表示されずCAGE／NCAGEコード申請に記載されている場合、DLAコンタクトセンターに連絡してこの相違を報告します。
e. CSIとCAGE／NCAGEコード申請においてすべての情報が最新である場合、DUNS番号の取得に進みます。

期限：CSIは、CAGEプログラム室によるNCAGEデータの受領・処理後に更新されます（**10営業日以内**）。

3.4 ダンアンドブラッドストリートでのD&Bプロファイルの更新

a. 正式商号および／または実際の住所を変更する場合、ウェブフォームを使用してプロファイルを更新します。

b. 正式商号と実際の住所のD&B情報がSAMに送信されます。

c. 実際の住所は、部屋、建物、アパートやユニットの番号情報を含む完全なものである必要があります。

期限：DUNS番号の更新までには**1-2**営業日を見込んでください。

3.5 正式商号および／または実際の住所を更新<u>しない</u>場合には、SAMの登録を更新します。契約管理システム（SAM）に進みます。

3.6 契約管理システム（SAM）の登録の更新

a. **年1回、アクティブな登録のメンテナンスを行います。**実際に米国およびその領土外に所在する**登録者の場合には**、国際登録に関するクイックガイド（SAM.gov）**に従います。**
b. D&Bから更新がリクエストされたら、契約管理システム（SAM）で更新された登録を認証します。
c. NCAGEコードでのSAM登録が無事処理され、最終認証のためにCAGEプログラム室に提出されたら、企業／組織の権限ある管理者ユーザーに確認メールが送信され、SAMステータスが「CAGE認証待ち」に更新されます。

d. SAMでの登録が完了していない場合、ステータスはコアデータが未完であることを示す「処理中」と表示されます。引き続き登録を完了させ、SAM登録の提出を済ませます。
e. SAMにログインし、SAMステータストラッカーでステータスを確認します。左の操作メニューのチェックマーク、またはページ上部のエラーメッセージは、登録プロセス完了のために何が必要かを示しています。別紙2A「ステータス一覧」を参照してください。

3.7 実行済みのCAGE認証

a. CAGEプログラム室は、NCAGE登録の更新プロセスの最終ステップです。D&B、SAMおよびNSPA内の正式商号および実際の住所に相違がある場合には、SAM登録の政府主担当者に連絡されます。
b. CAGEプログラム室がレビューを行い、正式商号および実際の住所に関して上記システム内に相違を発見した場合には、登録がSAMに差戻されます。
c. CAGEプログラム室の認証に成功したら、企業の登録は新たな有効期限日とともにCSIおよびSAMに反映され、ステータスがアクティブとなります。
d. CAGEコードが付与されたら、CSIはCAGEファイルの基本データおよびSAMパブリックビューソースへのリンクを表示します。別紙2E「CSI」を参照してください。
e. CAGEはSAM登録を差戻し（すなわち、要求された書類が提供されず）、SAMは「CAGE認証失敗」の登録ステータスを表示します。差戻し理由は、企業／組織の権限ある管理者ユーザーについてSAMにて提供されたメールアドレスに**1営業日**以内に送信されます。SAM、NSPA、D&B（場合に応じて）において登録情報が修正されるまで、および／または要求された書類が提供されるまでの間、申請は処理されません。別紙4「SAMレター差戻し理由」を参照してください。

期限：認証プロセスの完了には、CAGEプログラム室での受領日から**10営業日**を見込んでください。

4. NATO CAGEコード（NCAGE）の更新（米国政府との請負契約／助成契約のない場合）

4.1 米国およびその領土外に所在する企業で、米国政府と業務上の関わりがあり、請負契約および／または助成契約を締結<u>していない</u>場合には、変更が発生した場合にはNCAGEコード更新する必要があります。

4.2 NCAGEコードの更新

a. NATOカタログツールを利用して、CAGE／NCAGEコード申請のリンクを選択してNCAGEコードを更新することによって、NATO支援・供与庁（NSPA）にアクセスします。
b. NCAGEを入力して虫眼鏡をクリックします。
c. NCAGEの「結果」をクリックします。
d. NCAGEの情報を更新し、「更新を申請」をクリックします。
e. NCBまたはNSPAはレビューを行い、承認の場合にはNCAGEを更新します。

4.3 NCAGEコードの認証

a. NCAGEコードが更新されたら、NCAGE申請に記載された主担当者宛にメールでメッセージが送信されます。
b. 更新されたNCAGEコード情報は、NSPAのウェブポータルにログインすることによって認証されます。
c. 「CAGE／NCAGEコード申請」と表示されたタブをクリックします。
 - 最初の画面でNCAGEコードを入力し、エンター・キーをクリックします。
 - 画面下に「結果」ボックスが表示されます。企業／組織の行をクリックします。
d. NSPAおよび該当する国のNCBはすべてのNCAGEコード情報をCAGEプログラム室に転送します。

CAGEプログラム室へのデータ送信は、すべてのAC／135カ国に対する送信に関する内部手続に基づき、付与された国によって１日１回／週１回／月１回と異なります。

e. NCAGEコードがNSPAまたは国家法政局（NCB）によって更新しない場合、メール／レターで国別のNSPAまたはNCBから企業の主担当者宛に連絡されます。
f. 企業の主担当者は該当するNSPAまたはNCBに連絡し、CAGE／NCAGEコード申請のリンクに示された適切な主担当者に関する別紙に進みます。
g. NSPAまたはNCBを探すには、ページを下にスクロールして別紙セクションに進みます。

期限：CAGE／NCAGE申請提出日から**10営業日**を見込んでください。

5. 別紙

別紙1:適用される指示および規則
米国は1950年に、連邦カタログ制度（FCS）およびサプライチェーンの促進のために**企業（製造者、販売業者、個人事業主、サービス組織、コンサルティング等）**に付与されるコードである商業・政府団体コード（CAGE）を制定しました。CAGEコードは、国防兵站局（DLA）商業・政府団体（CAGE）部門によって米国およびその領土内に所在する企業に付与される5桁のアルファベット・数字から成る識別子です。指示、リソースおよびリンクが掲載されたCAGEプログラム室のウェブサイトはこちら：https://CAGE.DLA.MIL

NATOカタログ制度（NCS）は1958年に制定され、NATO同盟国委員会135（AC／135）*National Codification of Directors* によって管理されます。AC／135はNATOおよび加盟国すべての制度、兵站データおよびプロセスを監督します。同盟国カタログマニュアル（ACodP-1）はNCSの方針およびプロセスです。

米国とNATOの制度を区別するため、NCAGEはNCSコミュニティでは「NATO商業・政府団体コード（NCAGE）」と呼ばれました。NCAGEコードは、NATOまたはNSPA組織によって、米国外に所在する企業に付与される5桁のアルファベット・数字から成る識別子です。企業にCAGE／NCAGEが付与されると、コードは同じ構成ではあるものの、どの国、またはNATO支援庁（NSPA）がCAGE／NCAGEを付与したかを識別します。

企業／組織に関する最高位所有者および直近所有者は、CAGEコード申請・更新フォーム（セクション7で詳述します。）を使用してCAGEコードを申請します。連邦調達規制（FAR）サブパート4.18では、SAM規制の一部として、自己の企業の所有権および支配権に関する情報の提供を義務付けています。国防総省調達規則（DFARS）PGI 204.18では、CAGEコードの行政事務に関する手続、ガイダンスおよび情報を定めています。

別紙2：ステータスコードツールおよび定義
A. SAMステータストラッカー

DUNS番号またはCAGE／NCAGEコードを入力してSAMの登録ステータスを確認してください。SAMステータストラッカーは、該当するDUNS番号またはCAGE／NCAGEコードに関連する企業の現在のステータスを表示するほか、登録を行う理由に基づいて、完了までにあとすべきことを知らせます。

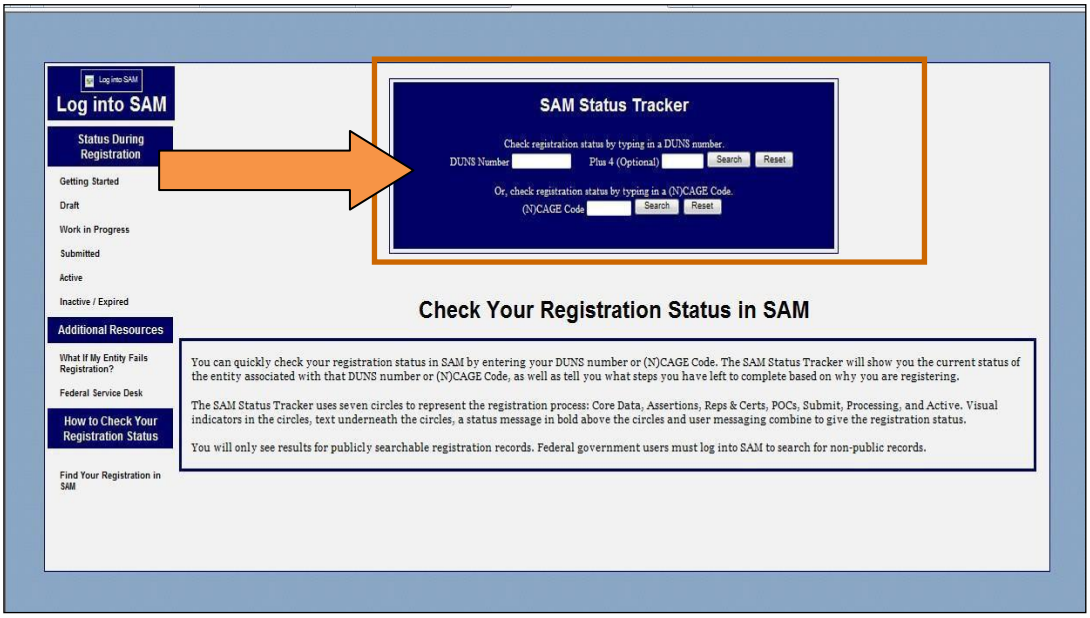

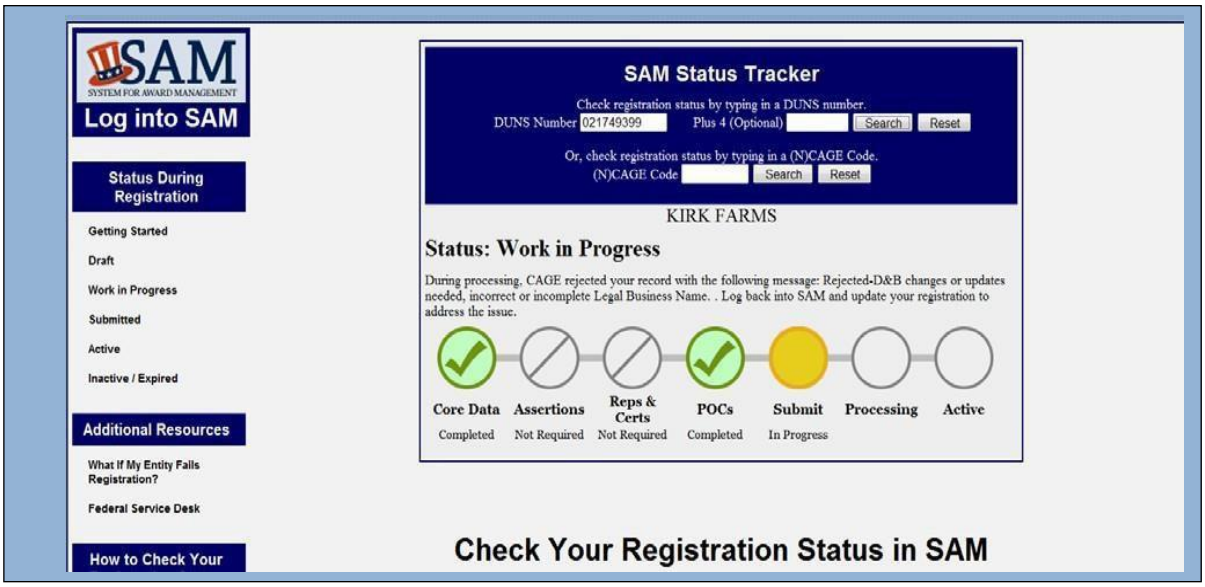

B. ステータス

- ドラフト

企業の登録開始時、レコードのステータスは「ドラフト」です。コア情報セクションの入力が済むまでの間、登録は「ドラフト」段階に留まります。「ドラフト」段階の間、登録は検索できません。DUNS番号が「ドラフト」ステータスの場合、このエラーメッセージが表示されます。「エラー：DUNS 999999999のステータスは検索できませんでした。このDUNS番号はSAMに登録されていません。」

- 処理中

コアデータがすべて完了したか、以前にアクティブだった、または有効期限切れのレコードから更新が開始された場合、レコードは「処理中」段階となります。コアデータから、アサーション、表明・証明書、および主担当者を経て、レコード提出までの間、登録は「処理中」ステータスに留まります。

- 提出済み

登録が提出されたら、認証、およびCAGE／NCAGEコードの付与または認証のためにIRSに送信されます。レビューが完了したら通知がメールで送信されます。

- アクティブ

企業の登録が無事処理されたら（すなわち、外部認証に成功したら）、SAMで「アクティブ」となります。企業の管理者によって非アクティブ化されない限り、登録は処理のために提出された日から365日間アクティブとなります。

- 非アクティブ／有効期限切れ

企業レコードは、365日ごとに1回更新されなければ、有効期限が切れ、非アクティブステータスとなります。

- 不明

ステータスが非アクティブ化されたことを示します。

- 非アクティブ化済み／削除済み

レコードが非アクティブ化されたことを示します。

C. SAMのステータスコード

SAMの登録または更新プロセス中、SAMにはステータスコードが表示されます。

- ドラフト
- 処理中
- 処理中 - 登録はIRS認証に失敗しました。
- 処理中 - 登録はIRS同意認証中です。これには3-5営業日かかることがあります。もし1週間を超えた場合には、連邦サービスデスク（www.fsd.gov）まで連絡してください。
- 処理中 – 登録はCAGE認証に失敗しました。
- 提出済み - 登録はIRS TIN照合中です。これには平均2営業日かかります。もし1週間を超えた場合には、連邦サービスデスク（www.fsd.gov）まで連絡してください。
- 提出済み - 登録がIRS認証に成功しました。
- CAGE認証待ちの登録
- 提出済み - CAGE認証待ちの登録
- アクティブ
- 非アクティブ／有効期限切れ
- 非アクティブ化済み

D. CSIのCAGEステータス

SAMの登録または更新プロセス中、CSIウェブページにはステータスコードが表示されます。

- アクティブ
- アクティブレコード – 特殊用途

- アクティブ（利用制限付き）
- 禁止
- 不使用 – 会社所在地不明
- 不使用 – 会社非継続
- 廃止（代替レコードなし）
- 廃止（代替レコードあり）

E. CSIツールの操作方法

1. CAGE検索・照会データベース（CSI –旧・企業ID番号相互参照システム（BINCS））は米国連邦サプライチェーンを支援する国内外の企業／組織、サプライヤーおよび潜在的請負業者のための公衆の検索エンジンであり、登録情報の検証のために使用されるべきものです。

- CSIホームページ（https://cage.dla.mil/search）を開きます。
- ページ下中央の「同意します」をクリックします。

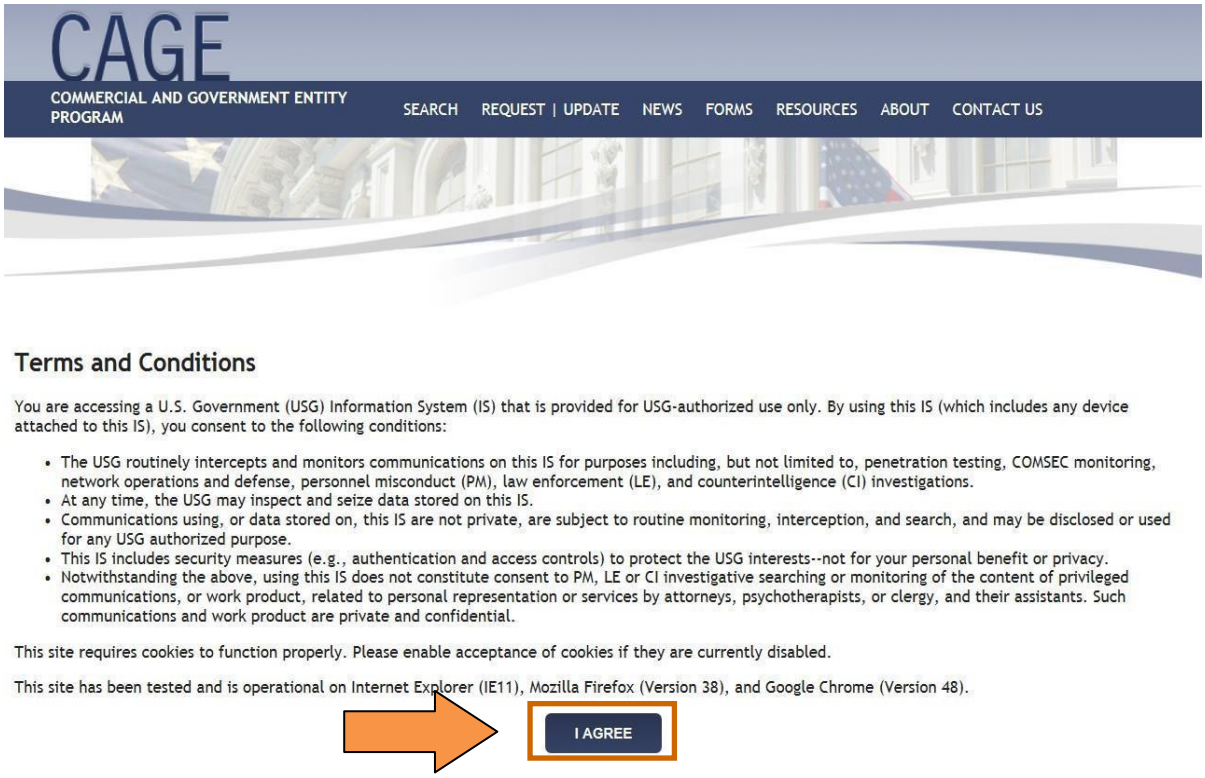

- CSIでの最も容易な検索方法は、CAGE／NCAGEまたはDUNS番号による検索です。
- 「検索」を選びます。

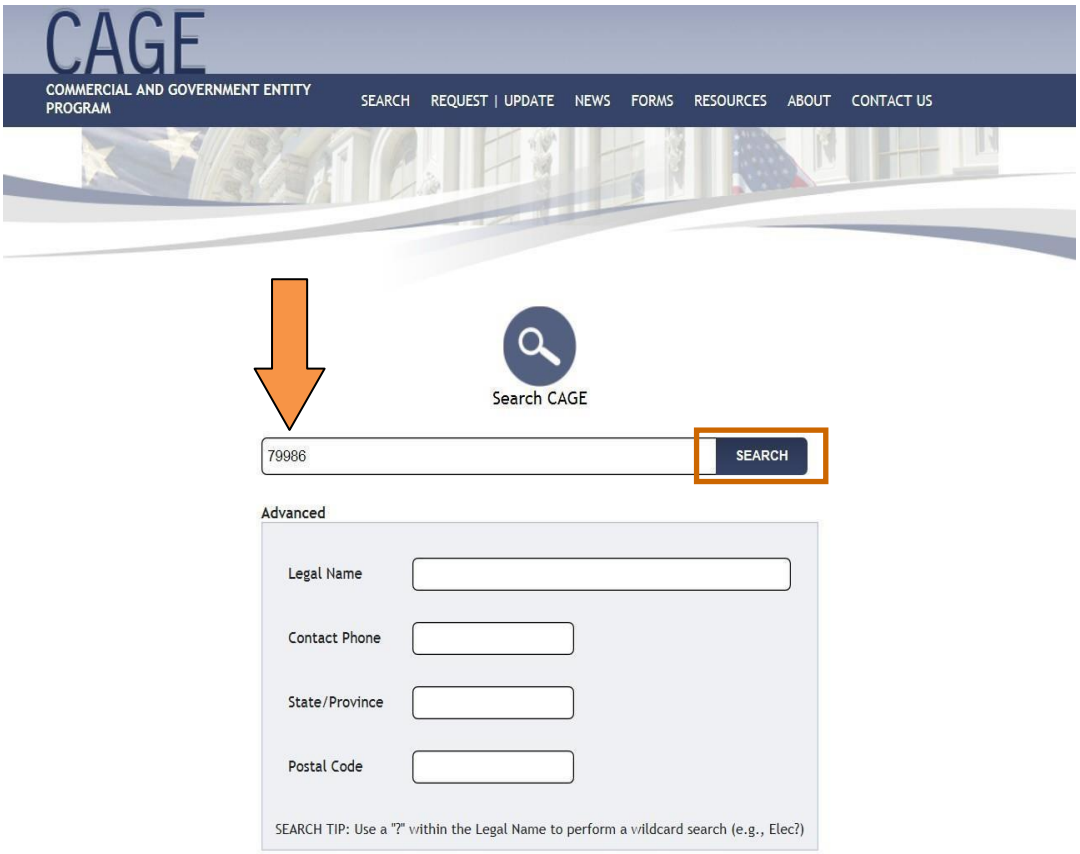

F. 結果が表示されます。「詳細」を選択してCAGE**情報を表示します。**

- ヘッダーメニューの「検索」を使用して、別の検索を実施します。

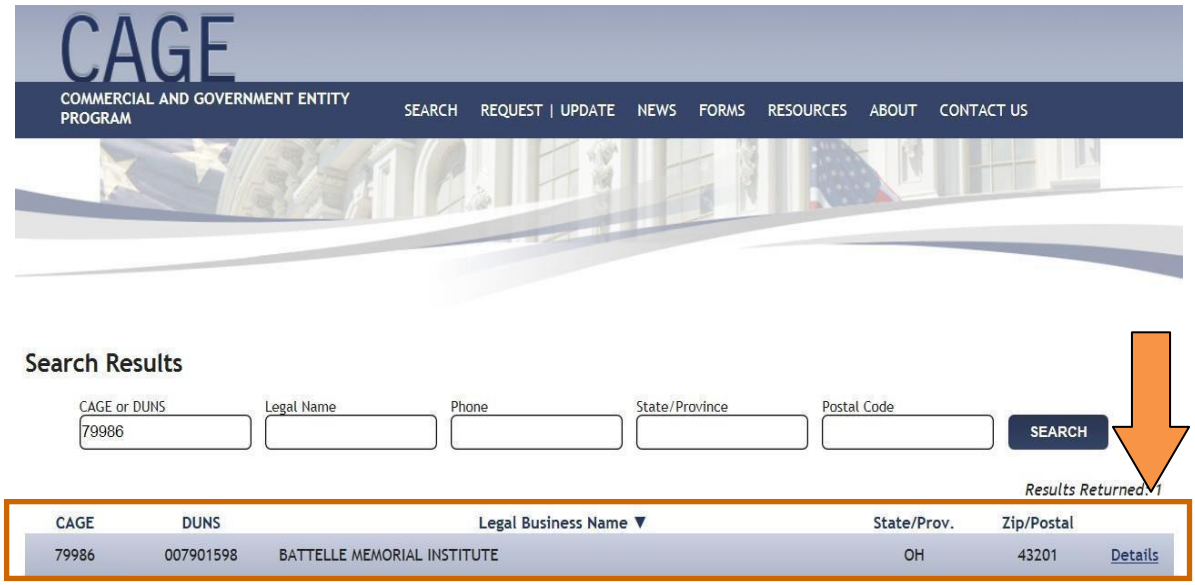

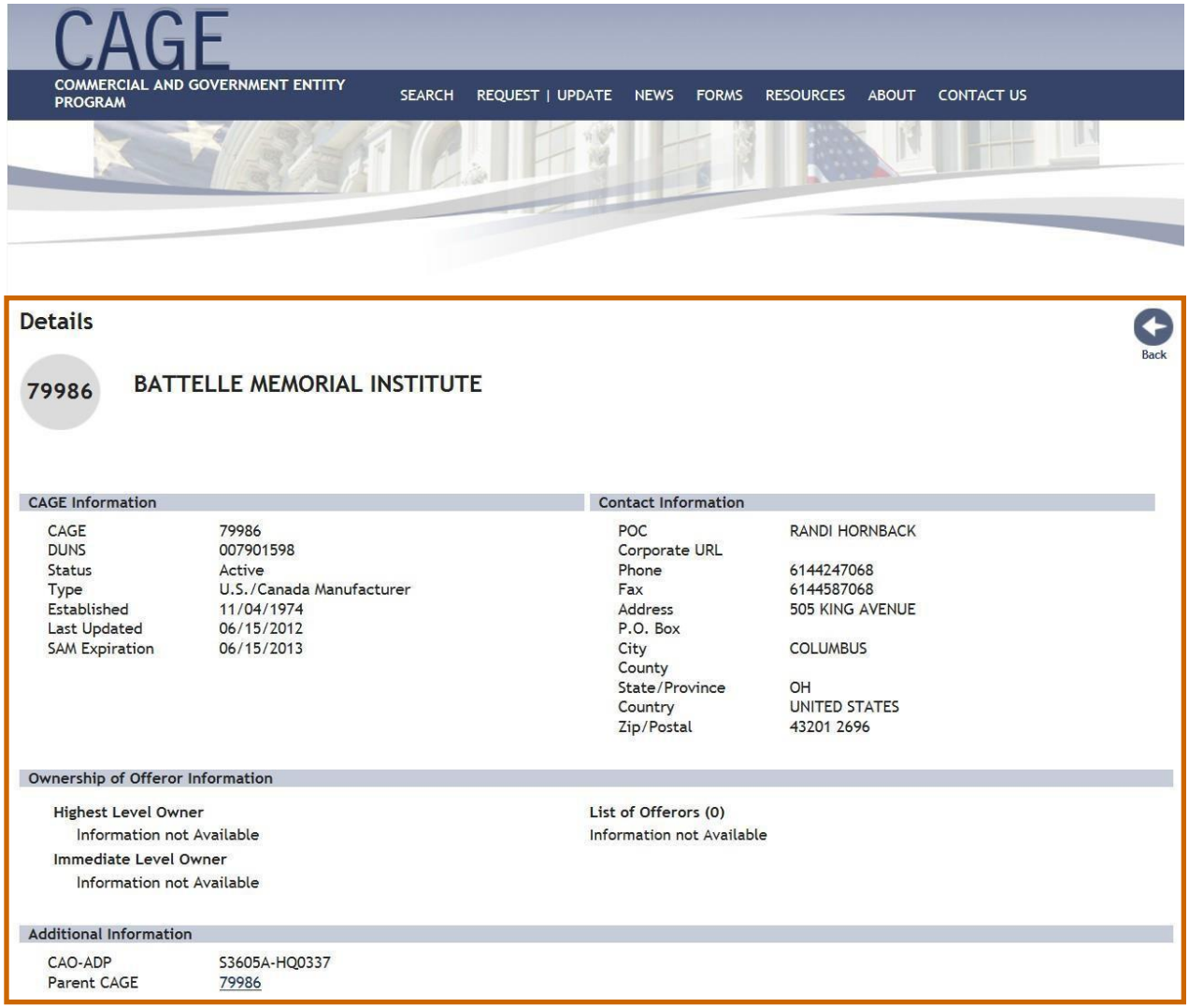

別紙3：SAM登録／更新

SAMについての情報に関しては、https://www.sam.govを開いて、HELPの「よくある質問」、「ユーザーガイド」、および「デモ動画」を選択します。

別紙4 SAMレター

米国CAGE認証が失敗した場合、SAMは「CAGE差戻しレター」をユーザーにメール送信します。このメールでは「[企業名／DUNS／CAGE]のCAGEコード認証失敗」と表示されます。

SAMでは以下の認証失敗理由が表示され、企業／組織の権限あるSAM管理者またはユーザーにレターが提出されます。

1.差戻し – CAGE却下理由に関する詳細情報については、DLAコンタクトセンター（dlacontactcenter@dla.mil／269- 961-7766または1-877-352-2255）までご連絡ください。

2.差戻し - D&B変更または更新が必要、実際の住所が不正確または不完全

3.差戻し - NCAGEコードが無効または非アクティブ

4.差戻し - 正式商号がNCBデータに不一致

5.差戻し - D&B変更または更新が必要、正式商号が不正確または不完全

6.差戻し - 提供された主担当者情報が無効または非アクティブ

7.差戻し - 登録に提供されたCAGEコードが無効

8.差戻し - 法的書類の不提供

9.差戻し - CAGE申請への5営業日以内の不対応

10.差戻し - 無効な実際の住所がNCBデータに不一致

11.差戻し - 正式商号と住所がNCBデータに不一致

12.差戻し – 該当NCAGEコードのデータがNSPAから未受領

13.差戻し - CAGEコードが別のDUNS／DUNS+4とともに使用されている。主担当者は正確なDUNS／DUNS+4を提供のこと

14.差戻し - ベンダーの要請に基づく

15.差戻し - DUNS+4不要

16.差戻し - 新規として送信された提出済みのDUNS／DUNS+4には既にCAGEコードが付与済み

17.差戻し - CAGEプログラム室にはDUNS／DUNSが存在せず

18.差戻し - CAGEプログラム室にDUNS／DUNSが存在するが、異なるCAGEコードが付与されている

別紙5 プロセスフロー

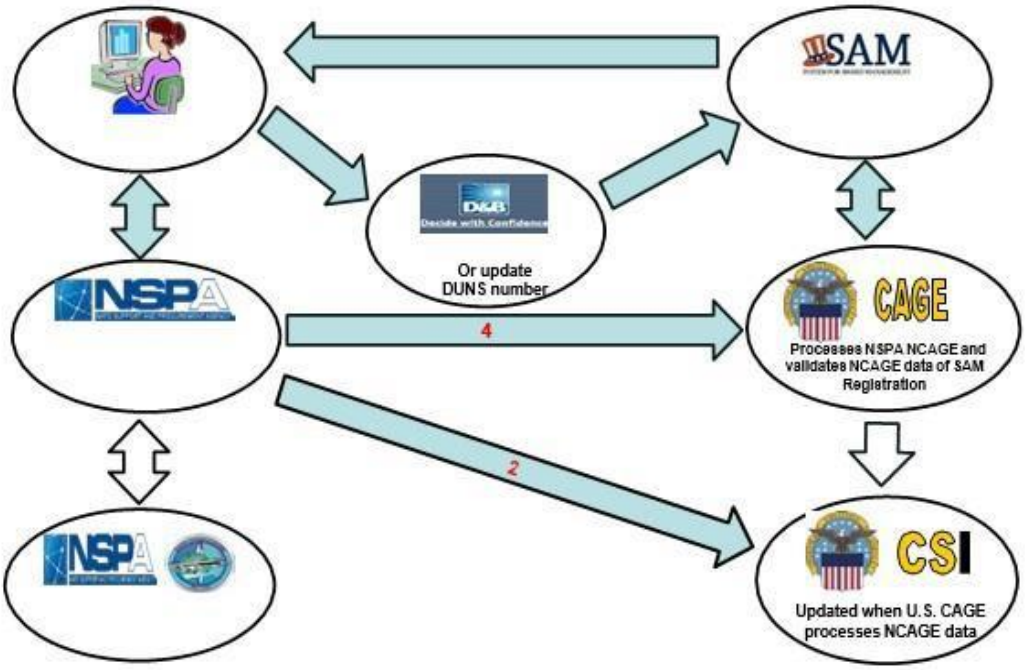
SAM
Or update
DUNS number
4
Processes NSPA NCAGE and
validates NCAGE data of SAM
Registration
2
Updated when U.S. CAGE
processes NCAGE data

1. NCAGE（非米国）企業はNSPA CAGE／NCAGEコード申請（https://eportal.nspa.nato.int/AC135Public/scage/CageList.aspx）でNCAGEを申請または更新します。NSPAは、企業の国の実際の住所地に基づき、申請を同盟国委員会135（AC／135）国家法政局（NCB）に転送して付与または更新を求めるか、**あるいは**、NCAGEを付与／更新します。

2. NCAGEが付与または更新されたら、NSPAはすべてのNCAGEデータを、米国CAGE室を含め参加国に送信します。米国CAGE室は処理を行い、NCAGEデータがCSIに表示されます。

3. 企業は、米国政府と取引を行っている場合、D&B、そしてSAMに登録する必要があります。NCAGEが付与／更新されCSIに表示されたら、NCAGE 企業／組織はダンアンドブラッドストリート（D&B）に登録します。

4. NCAGE企業／組織はGSA契約管理システム（SAM）に登録します。SAMはCSIでNCAGEコードを認証します。CSIにない場合、SAMは登録者に通知します。SAMへの初回登録者、および氏名・住所の更新を要する登録は、SAMで登録／更新を行う際にD&Bからの情報を受領する必要があります。

5. SAM登録は氏名および住所の認証のために米国CAGEに送信され - 登録はSAMに差戻されます（差戻しまたはアクティブ）。

6. SAM登録が処理されアクティブである場合、企業は通知され、請負契約および／または助成契約を締結することができます。差戻された（CAGE認証に失敗した）場合、NCAGE企業／組織は、NSPA、D&Bおよび／またはSAMにて修正が更新されたときにSAM登録を再提出することができます。

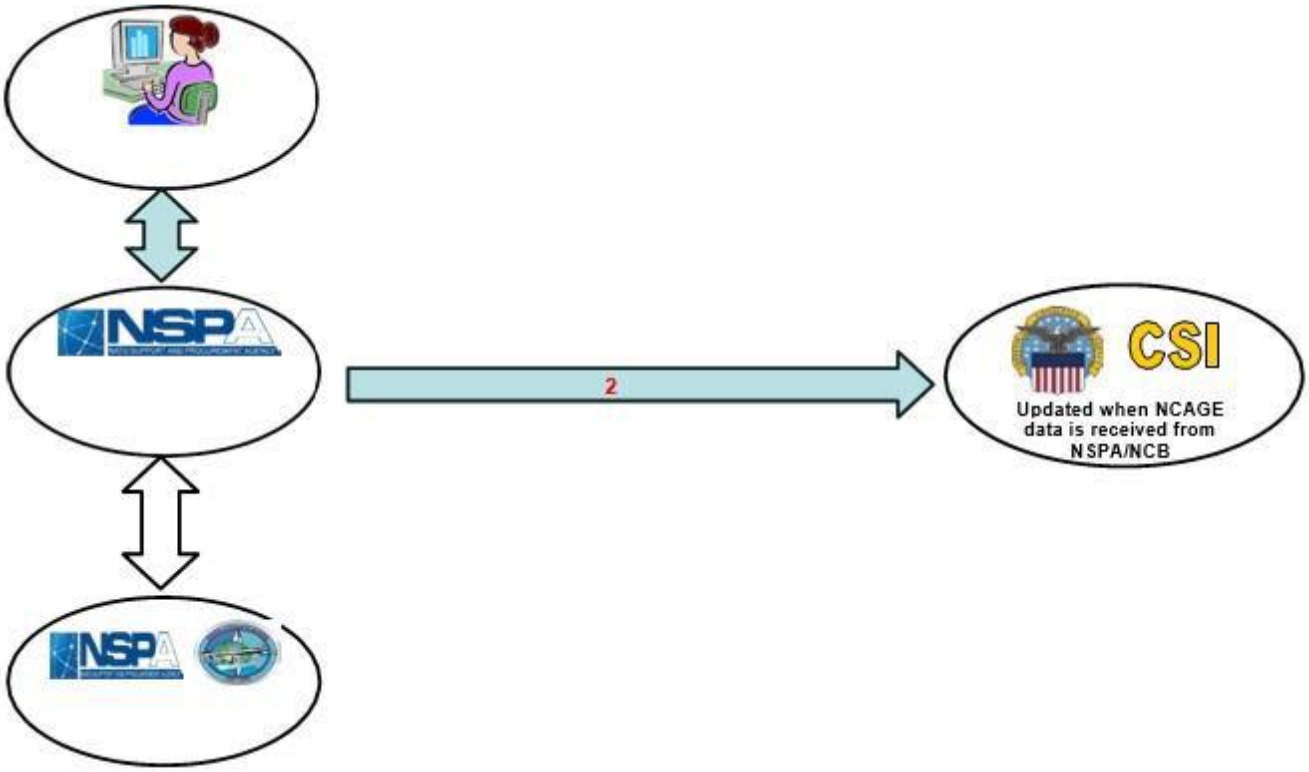

1. NCAGE（非米国）企業はNSPA CAGE／NCAGEコード申請（https://eportal.nspa.nato.int/AC135Public/scage/CageList.aspx）でNCAGEを申請または更新します。NSPAは、企業の国に基づき、申請を同盟国委員会135（AC／135）国家法政局（NCB）に転送するか、あるいは、NCAGEを付与／更新します。

2. NCAGEが付与または更新されたら、NSPAはすべてのNCAGEデータを、米国CAGE室を含め参加国に送信します。米国CAGE室は処理を行い、NCAGEデータがCSIに表示されます。