

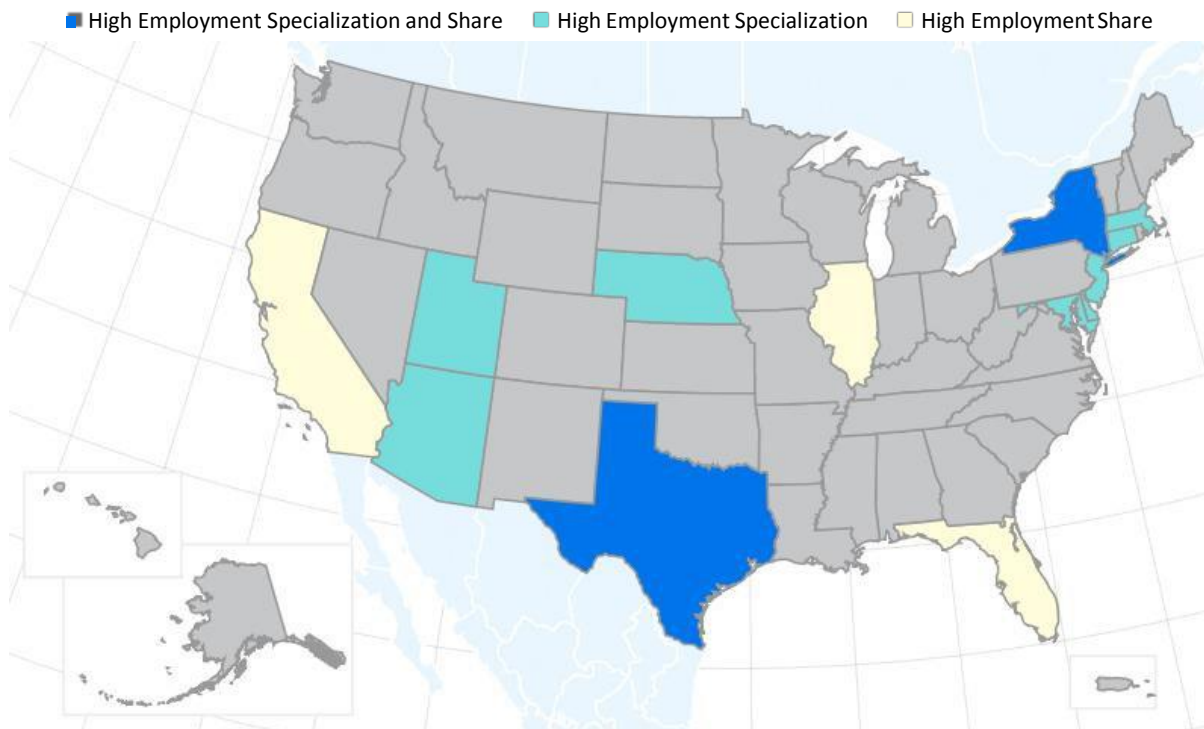
アメリカ産業レポート

金融サービス業クラスター

金融サービス業クラスターには、金融投資活動、信用仲介、証券ブローカー、ディーラー、そして取引所がある。本クラスターは貯蓄金融機関(NAICS 522120)から信用調査機関(NAICS 561540)まで含む。2016年現在、全米185,436の事務所が、1,962,700人雇用し、平均年収は\$140,639である。以下の2州において、雇用の専門化率とシェアの双方が高い。

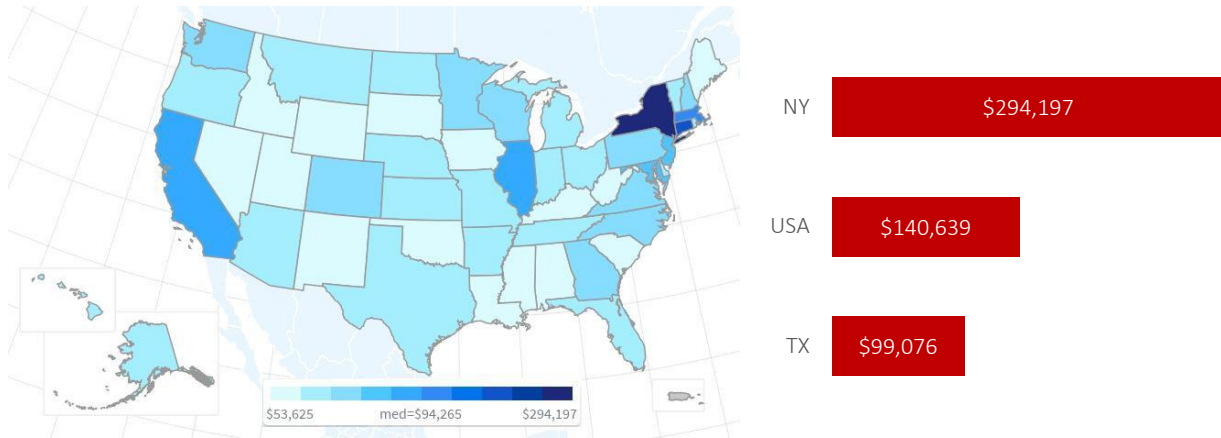
ニューヨーク(NY)	テキサス(TX)
特化係数 (立地商) 2.2 事務所数 12,007 雇用 251,122	特化係数 (立地商) 1.2 事務所数 17,579 雇用 186,298

分業（専門）化 & シェア上位州



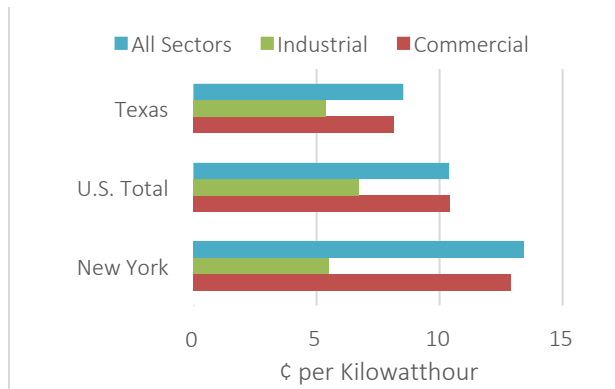
Source: [U.S. Cluster Mapping Project](#)

クラスター平均年収 2016年

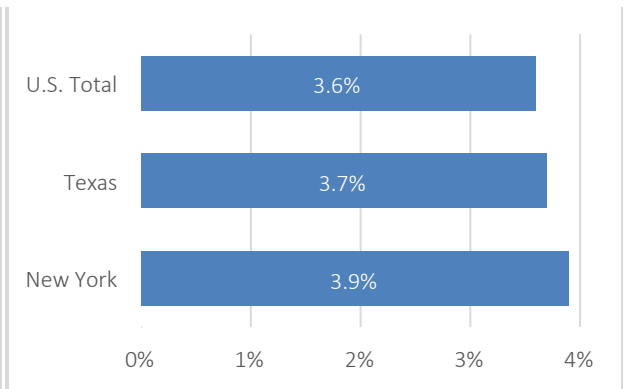


Source: U.S. Cluster Mapping Project

エネルギーコスト (2019年3月)



失業率 (2019年4月)



Source: Energy Information Administration, *Electric Power Monthly*

Source: Bureau of Labor Statistics

州クラスター動向 (2011-2016)

雇用の増加率が高い	ニューハンプシャー	アイオワ	ノースダコタ	モンタナ	ケンタッキー
2016年雇用	8%	7%	7%	6%	5%
2016年雇用	10,590	20,252	2,937	3,499	17,715

新事業所数が多い	テキサス	カリフォルニア	ジョージア	テネシー	ミネソタ
2016年新事業所数	+1,058	+908	+410	+358	+274
2016年事業所数	17,579	22,857	6,043	4,086	3,283

特化係数が高い	ニューハンプシャー	コネチカット	アイオワ	ネブラスカ	ケンタッキー
2016年特化係数	+0.41	+0.35	+0.26	+0.17	+0.14
2016年特化係数	1.15	1.95	0.89	1.26	0.73

Source: U.S. Cluster Mapping Project

