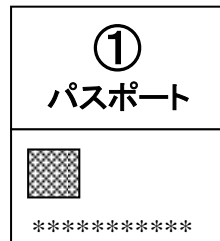
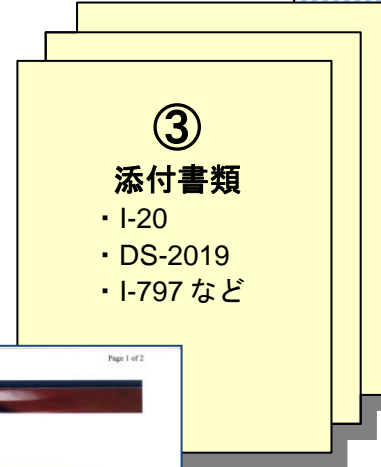
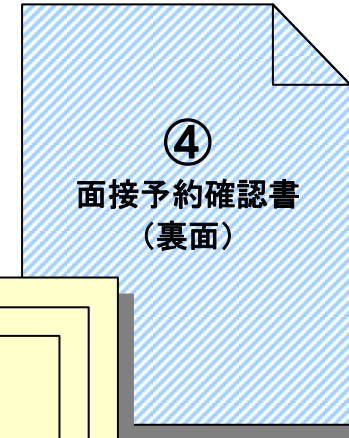


ビザ申請書類を下記の順番に並べて提出してください。 ご協力よろしくお願い致します。

- ① パスポート
- ② DS-160 確認ページ (1枚目のみ提出)
(写真を貼付してください)
- ③ その他 添付書類
(I-20/DS-2019/SEVIS 領収書/I-797, 証明書など)
- ④ 面接予約確認書
(面接予約確認書を裏返し、DS160 および UID バーコードが見えるようにしてください)



DS-160 確認ページ

写真を見本の位置に貼付してください。

*手続きを円滑にするために、写真は左上に、上下逆に貼付してください。